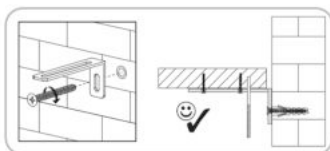
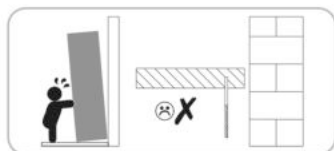
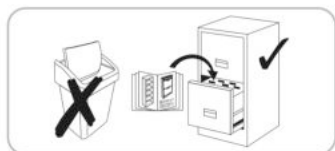
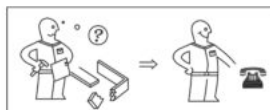
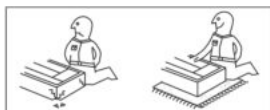



Številka modela:
2312-862-84

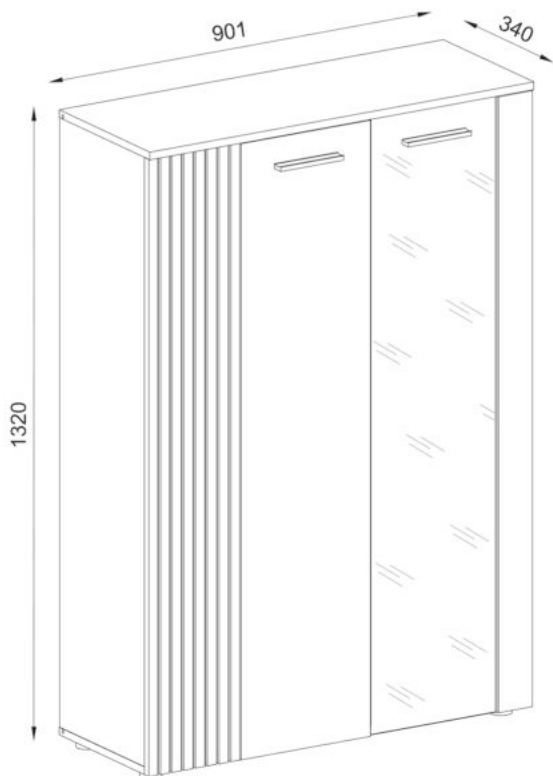
Tip
862

ESENA

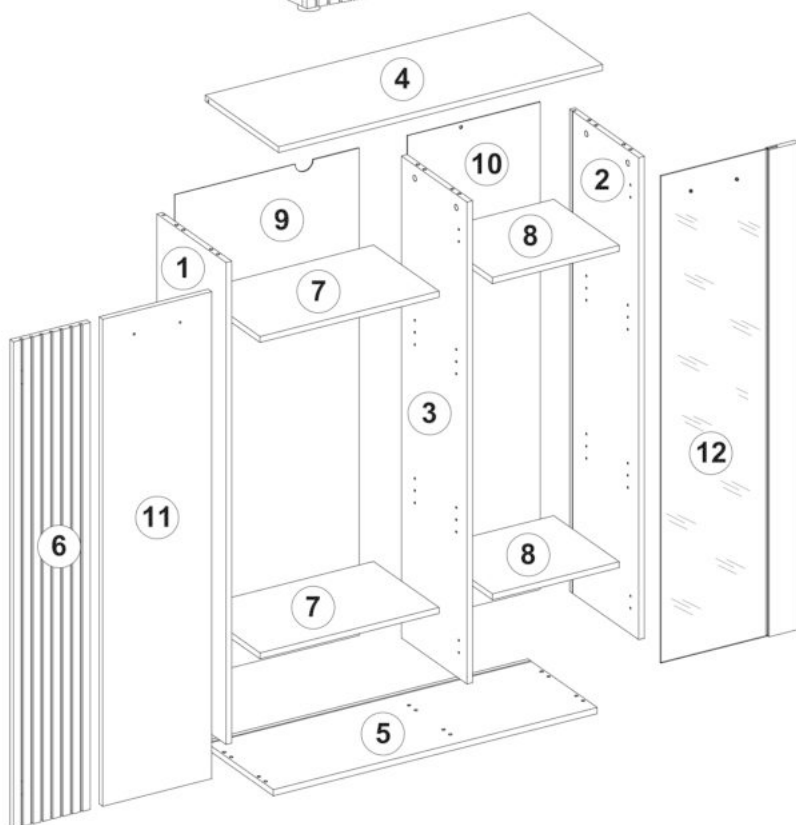
2D1W




Ø8


























- trdno pritegniti
- vtisniti
- izmeriti
- vtisniti
- bevern
- Otocte - obratne

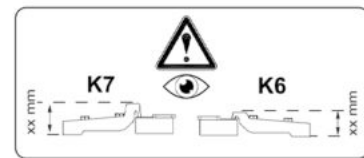


A	B (mm)		C	D
1	1268	320	16 x1	1/2
2	1268	320	16 x1	1/2
3	1268	304	16 x1	1/2
4	901	340	16 x1	1/2
5	901	320	16 x1	2/2
6	1281	214	16 x1	2/2
7	498	295	16 x2	2/2
8	353	295	16 x2	1/2, 2/2
9	1282	512	2,5 x1	2/2
10	1282	369	2,5 x1	2/2
11	1281	303	16 x1	2/2
12	1281	376	16 x1	2/2
B1				1/2



B1 1/2

A1 15x12  x6	C2 44mm  x6	O1 ø18mm  x6
N5 10x6x10  x2	F3 6,3x50  x6	FA1 4mm  x1
B2 8x30  x12	P18 45x25  x5	K6 ø35mm  x4
K7 ø35mm  x2	J65 128/148  x2	R5 ø6mm  x4
DA21 4,2x16  x2	M1 10x10x15  x18	S4 20x10x2mm  x5
D25 4x25  x5	DB2 4x25  x2	D10 3x16  x7
D11 3,5x16  x12	Y36 75x25x15  x1	N1 ø6mm  x16
Y37 8x50  x1	Y35 4,2x65  x1	



Spoštovana stranka, zahvaljujemo se vam za nakup pohištva iz našega notranjega programa za izključno uporabo v zasebnih prostorih. Prosimo, da preverite popolnost obsega dobave in pred namestitvijo natančno preberete naslednje pomembne informacije ter jih shranite za poznejšo uporabo, tudi s strani tretjih oseb. Naše pohištvo je treba uporabljati v skladu s predpisi. Uporaba v nasprotju s predpisi lahko povzroči materialno škodo in v določenih okoliščinah tudi telesne poškodbe. Pohištvo ni igrača. Proizvajalec ali prodajalec ne prevzemata jamstva za škodo, ki nastane zaradi uporabe v nasprotju s predpisi ali nepravilnega ravnanja.

OPOZORILO: Otroci ali osebe z motnjami v duševnem razvoju se morajo ves čas izogibati delom pohištva, koničastim predmetom, majhnim delom in embalaži, saj obstaja nevarnost poškodb in/ali zadužitve.

MONTAŽA: Pri sestavljanju upoštevajte naša navodila za uporabo, delovanje, namestitvev ali montažo ter bodite posebej pozorni na opozorila in varnostna navodila. Neupoštevanje navodil lahko povzroči telesne poškodbe ali poškodbe pohištva/varnostne nevarnosti. Če imate kakršne koli težave pri namestitvi/montaži, se obrnite na našo servisno službo. Z veseljem vam bodo svetovali in pomagali. Namestitev lahko opravi le usposobljeno osebe. Ne prevzemamo nobene odgovornosti za škodo, če so na izdelku/delu/delah izdelka opravljene spremembe ali če so zamenjani ali uporabljeni deli/potrošni material, ki ne izvirajo od proizvajalca/prodajalca. Če so z blagom dobavljeni stenski pritrdilni elementi, kot so zatiči in vijaki, so ti namenjeni samo za uporabo na stenah iz trdnih in homogenih materialov. Pritrditev je tako dobra kot povezava med pritrditvijo in steno. Pred pritrditvijo morate preveriti primernost stene za stoječe in viseče pohištvo ter uporabiti le primerne pritrdilne elemente. Pred vsakim nameščanjem se prepričajte, da v prostoru za dobrodoščilo ni električnih žic. Na koncu je za pritrditev stene odgovoren monter.

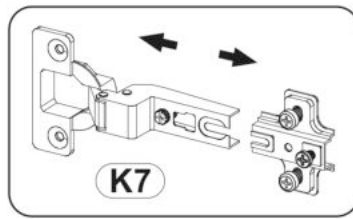
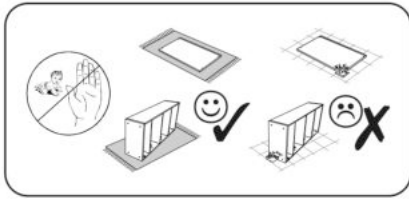
To velja tudi za vgradnjo električnih izdelkov in drugih gradbeno-tehničnih pripomočkov. Montažo/vgradnjo električnih izdelkov in drugih pomembnih gradbeno-tehničnih pripomočkov lahko izvaja le pooblaščen usposobljeno osebe. Vse električne in gradbeno-tehnične inštalacije morajo biti izvedene v skladu z veljavnimi standardi in varnostnimi predpisi v vaši državi. Pri svetlobnih virih uporabljajte le dovoljeno jakost osvetlitve. Neupoštevanje največjega števila vatov lahko povzroči nevarnost požara zaradi pregrevanja. Zaradi nevarnosti požara prekrivanje svetilk ni dovoljeno. Popolno delovanje pohištva je zagotovljeno le pri navpični in vodoravni namestitvi. Vrata so vnaprej nastavljena, vendar jih je mogoče glede na lokalne razmere ponovno nastaviti. Upoštevajte podatke o teži za največjo obremenitev. Na pohištvo se ne sme plezati. Ob nestrokovni uporabi se lahko pohištvo prevrne. Da bi to preprečili, je treba pohištvo vedno zavarovati pred prevrnitvijo. Pri preobremenitvi/preveliki obremenitvi (zlasti zaradi igranja otrok, ljudi, materialov ali drugih neprimeren vplivov) obstaja nevarnost zloma in poškodb. Vse vijake in podporne priključne točke je treba po 5 do 6 tednih zategniti, da se zagotovi trajna stabilnost.

SKRB ZA POHIŠTVO—Da bi v našem izdelku uživali čim dlje, upoštevajte naša navodila za pravilno nego pohištva. Pri čiščenju uporabljajte čisto, suho in mehko bombažno krpo. Če pohištvo potrebuje temeljito čiščenje, lahko krpo navlažite z malo vode ali čistilom za pohištvo in nato očiščene dele posušite. Kovinske in steklene dele je najbolje očistiti s komercialno dostopnimi čistili za kovine in steklo v skladu z navodili na izdelku. Na čistilih mora biti jasno navedeno, da so primerna za čiščenje pohištva. Nikakor ne uporabljajte parnih čistil, kavstičnih sredstev, abrazivnih sredstev ali drugih izdelkov, katerih učinkov ne poznate. **POZOR:** Površine z visokim sijajem so ob dobavi zaščitene z zaščitno folijo. Folijo pustite na pohištvu, dokler ni popolnoma sestavljeno in očiščeno prahu. Predmete z visokim sijajem, s katerih je bila odstranjena zaščitna folija, lahko očistite in uporabite šele po 72 urah (čas za naknadno strjevanje na zunanjem zraku). Površin ne smete poškodovati z ostrimi predmeti in jih nikoli ne smete izpostavljati močni sončni svetlobi.

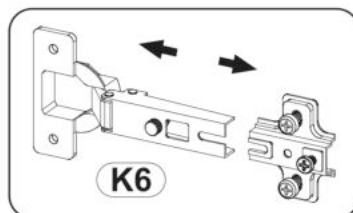
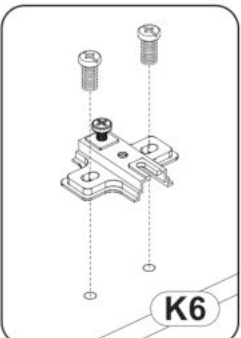
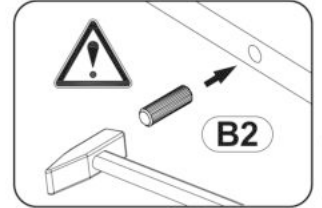
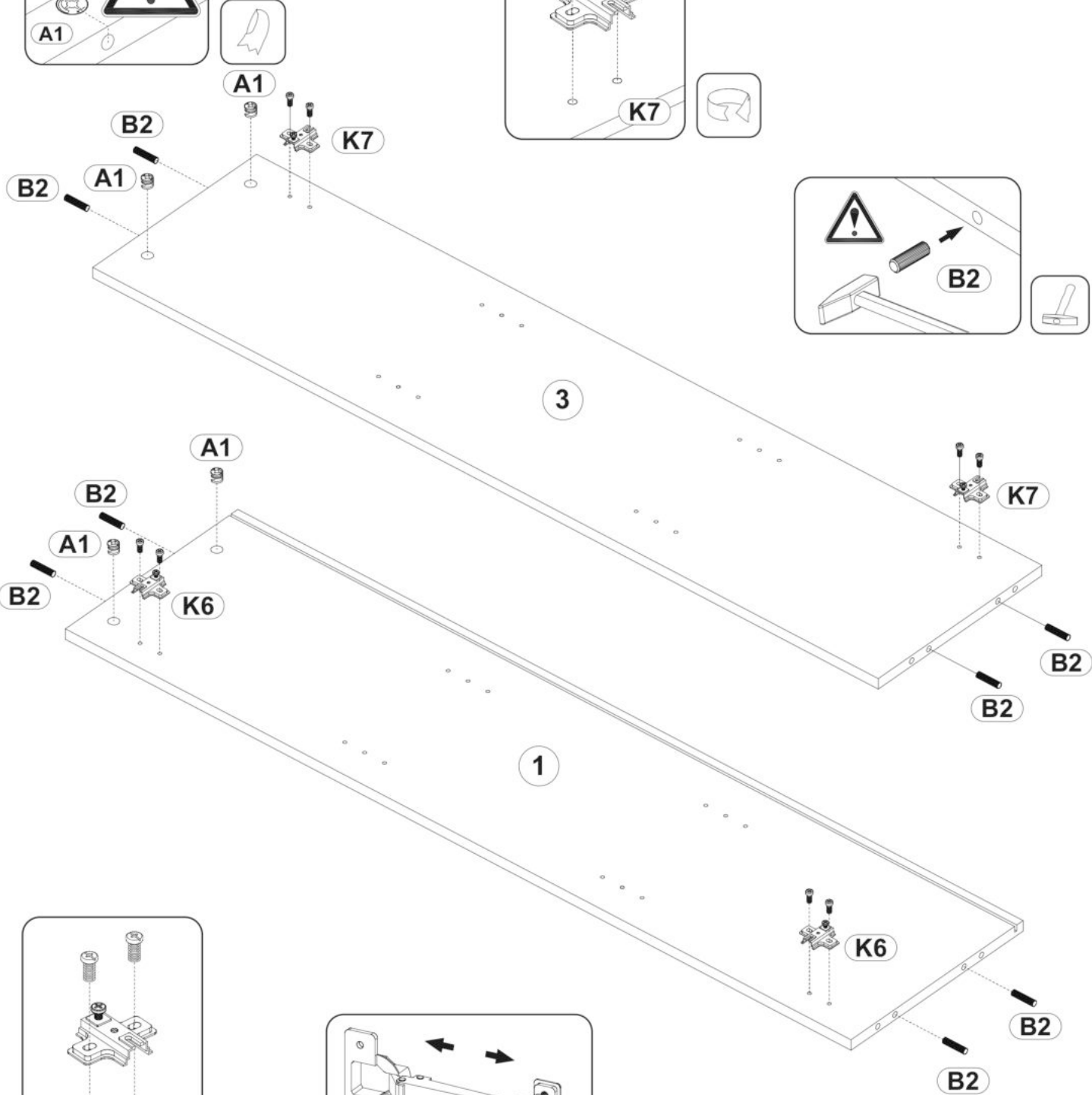
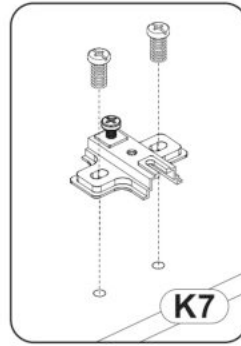
LIKVIDACIJA— Navodila za odstranjevanje odpadkov —

Za zaščito okolja odpadno embalažo odlagajte ločeno po vrstah v za to namenjene smetnjake/koše za recikliranje in je v nobenem primeru ne odlagajte v okolje. Poškodovano ali neuporabno pohištvo lahko pošljete v posebne zbirne centre za recikliranje posameznih delov. Rabljenega, a še vedno funkcionalnega pohištva ni treba takoj odstraniti. Podarite ga na primer dobrodelnim organizacijam. Želimo vam veliko veselja z novim pohištvom.

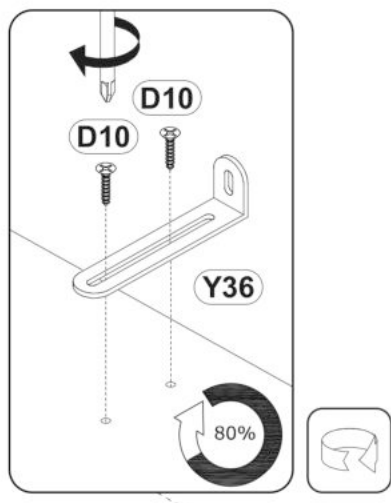

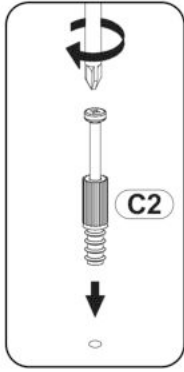
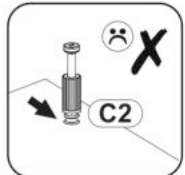
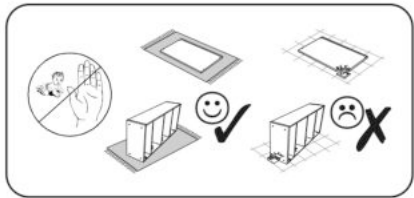
1



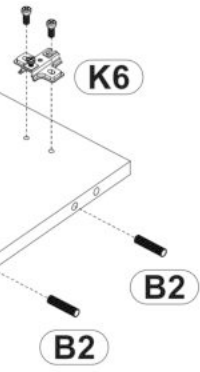
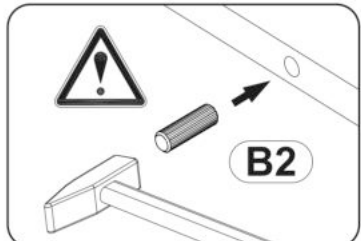
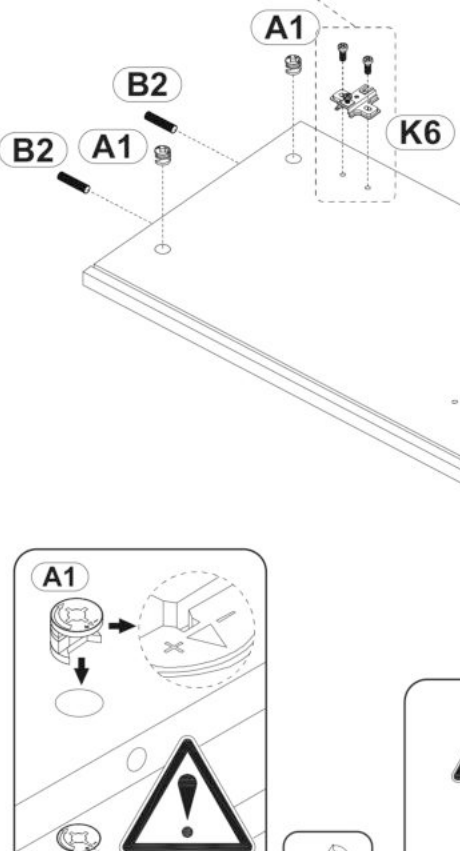
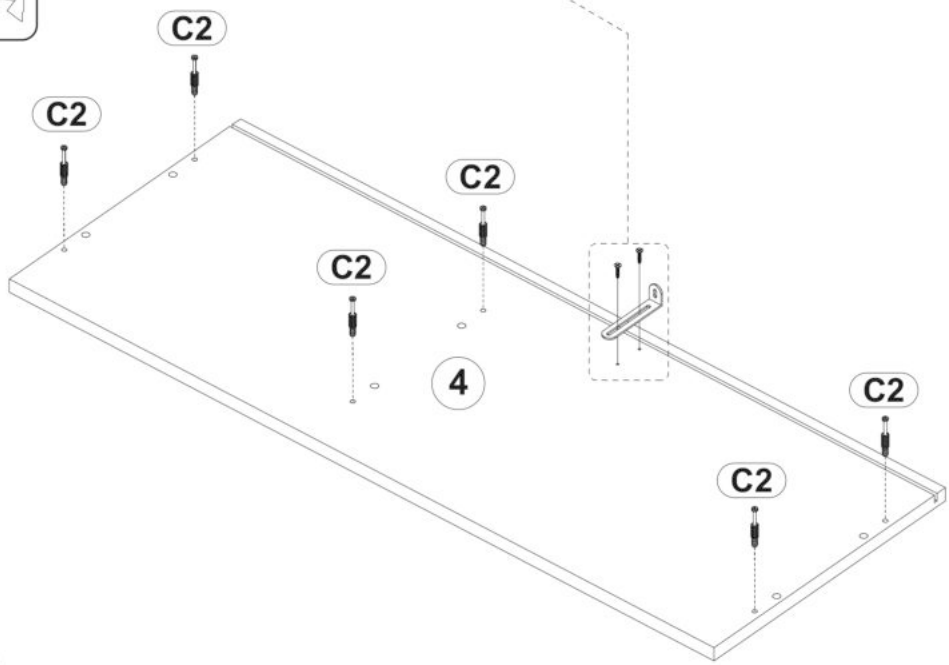
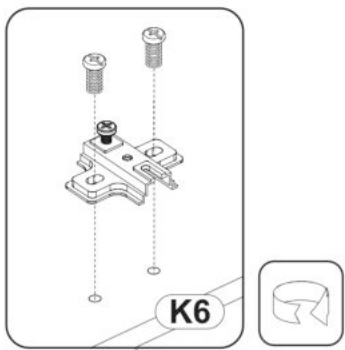
B2		x8
8x30		
A1		x4
15x12		
K6		x2
ø35mm		
K7		x2
ø35mm		

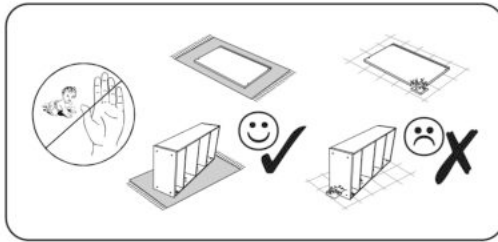


2

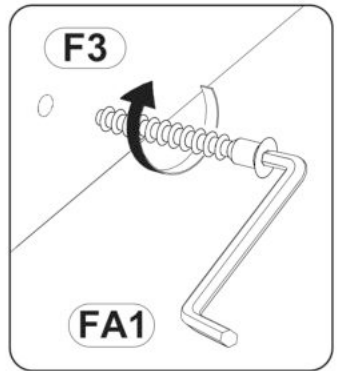
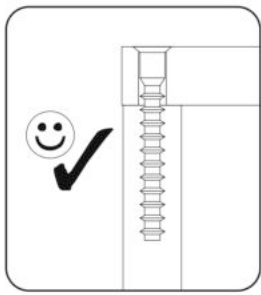
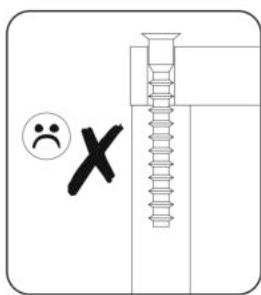
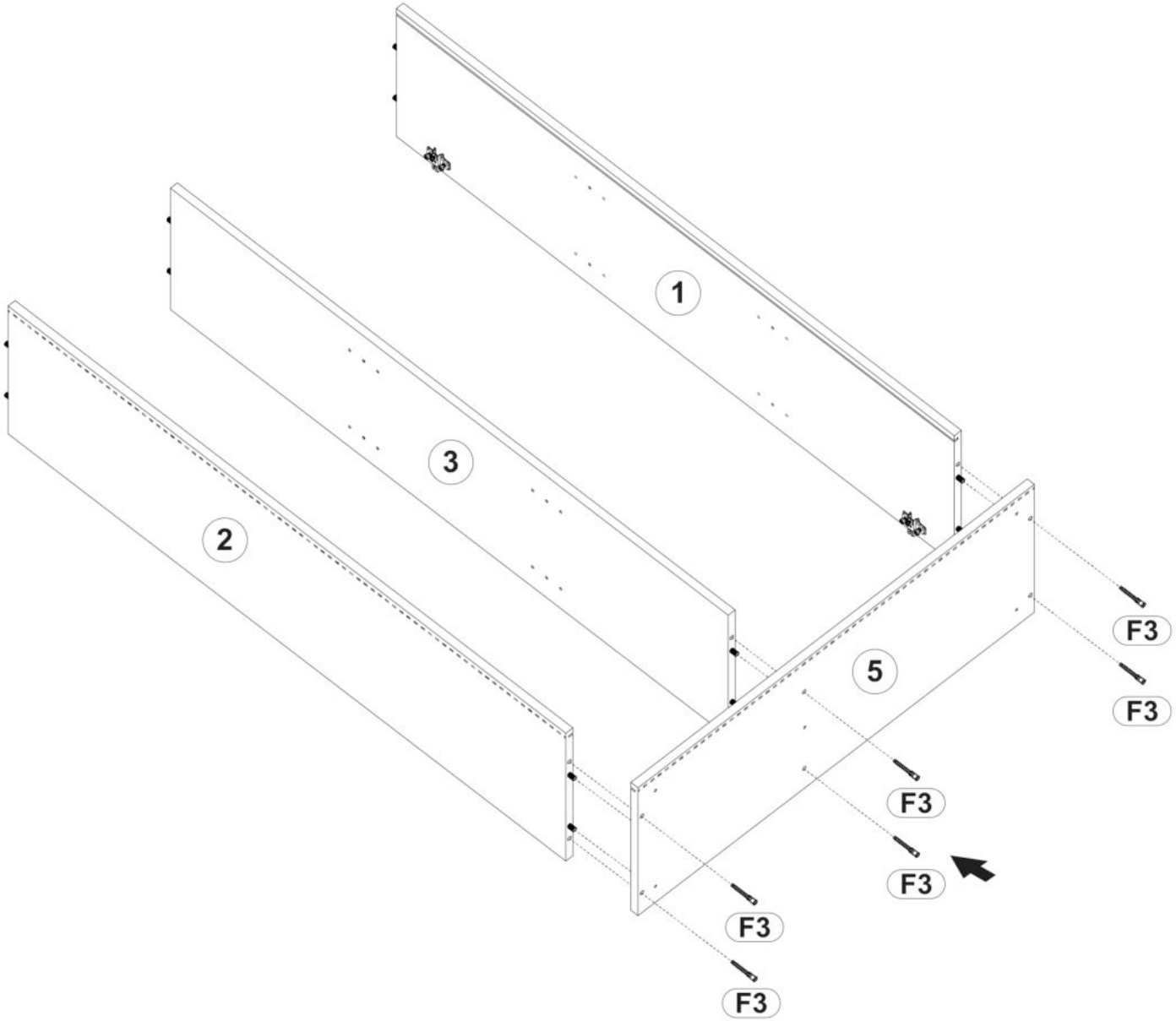


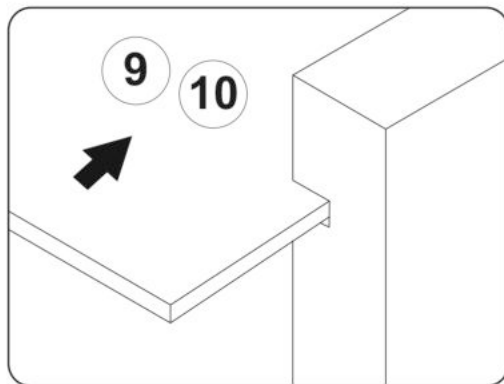
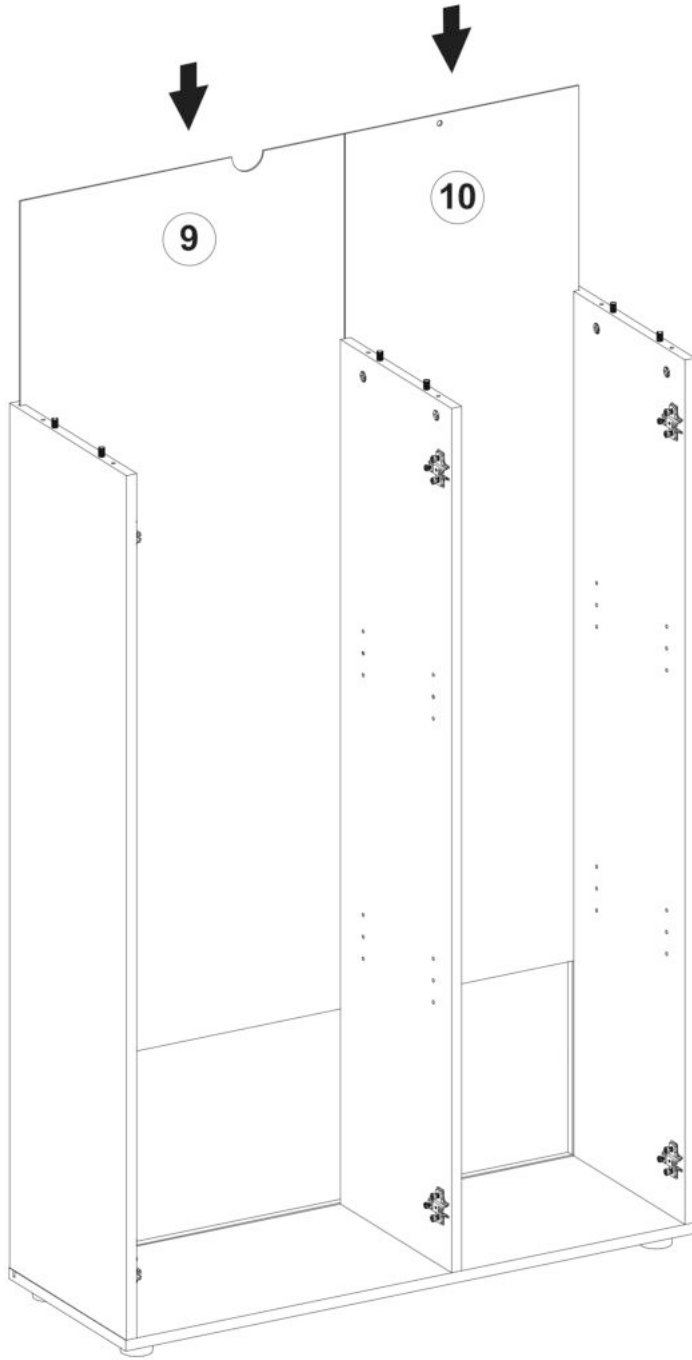
B2		x4
8x30		
A1		x2
15x12		
C2		x6
44mm		
Y36		x1
75x25x15		
D10		x2
3x16		
K6		x2
ø35mm		

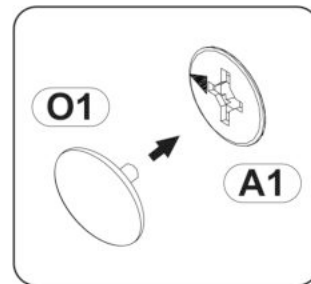
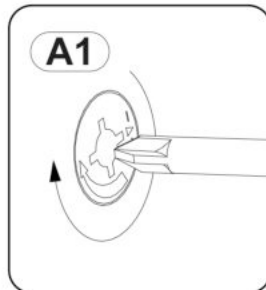
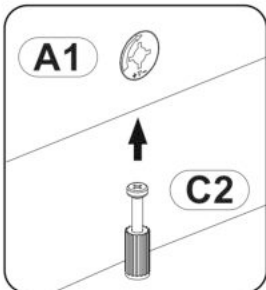
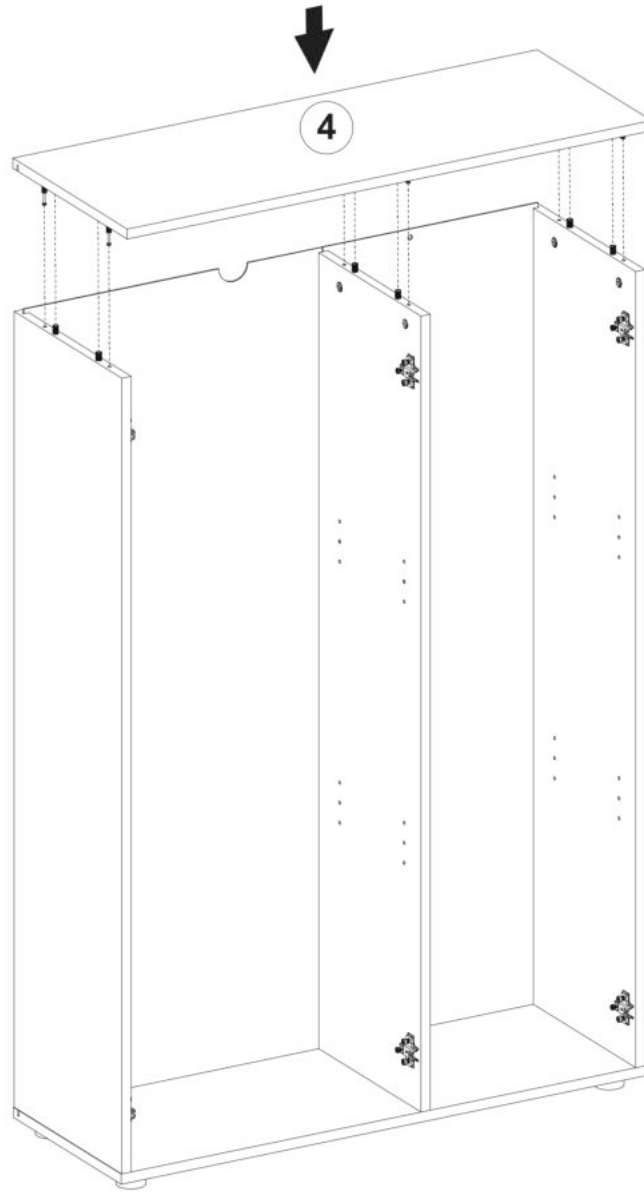




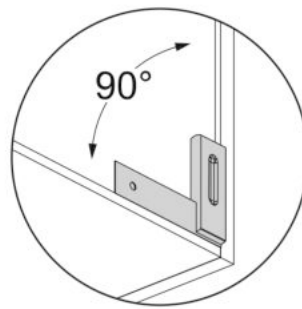
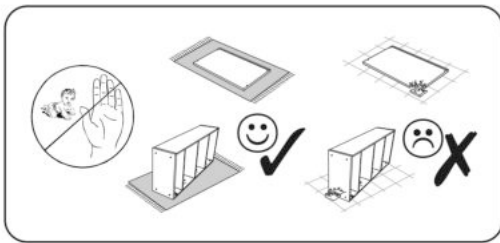
FA1		x1
F3		x6



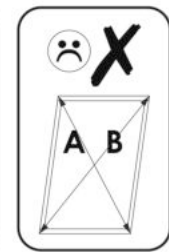
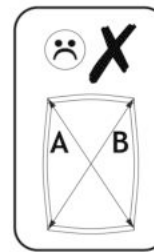
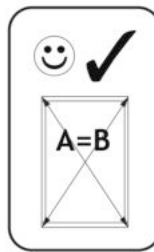
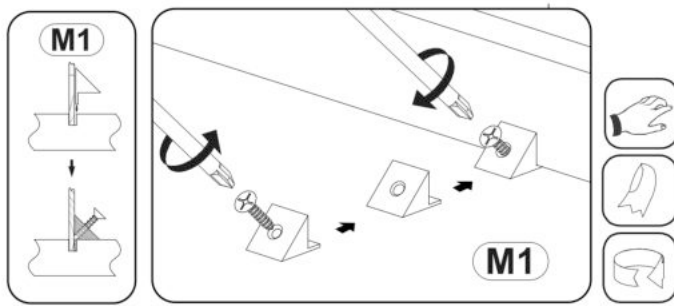
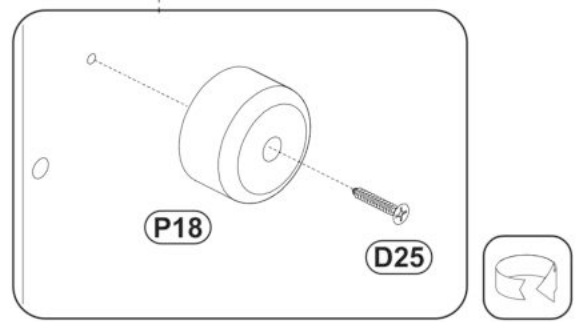
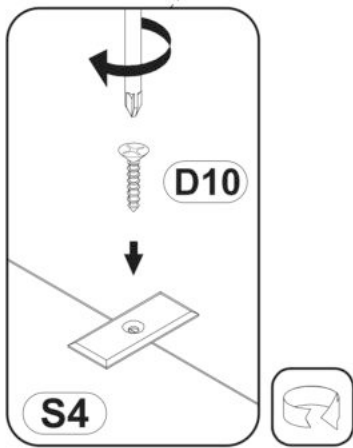
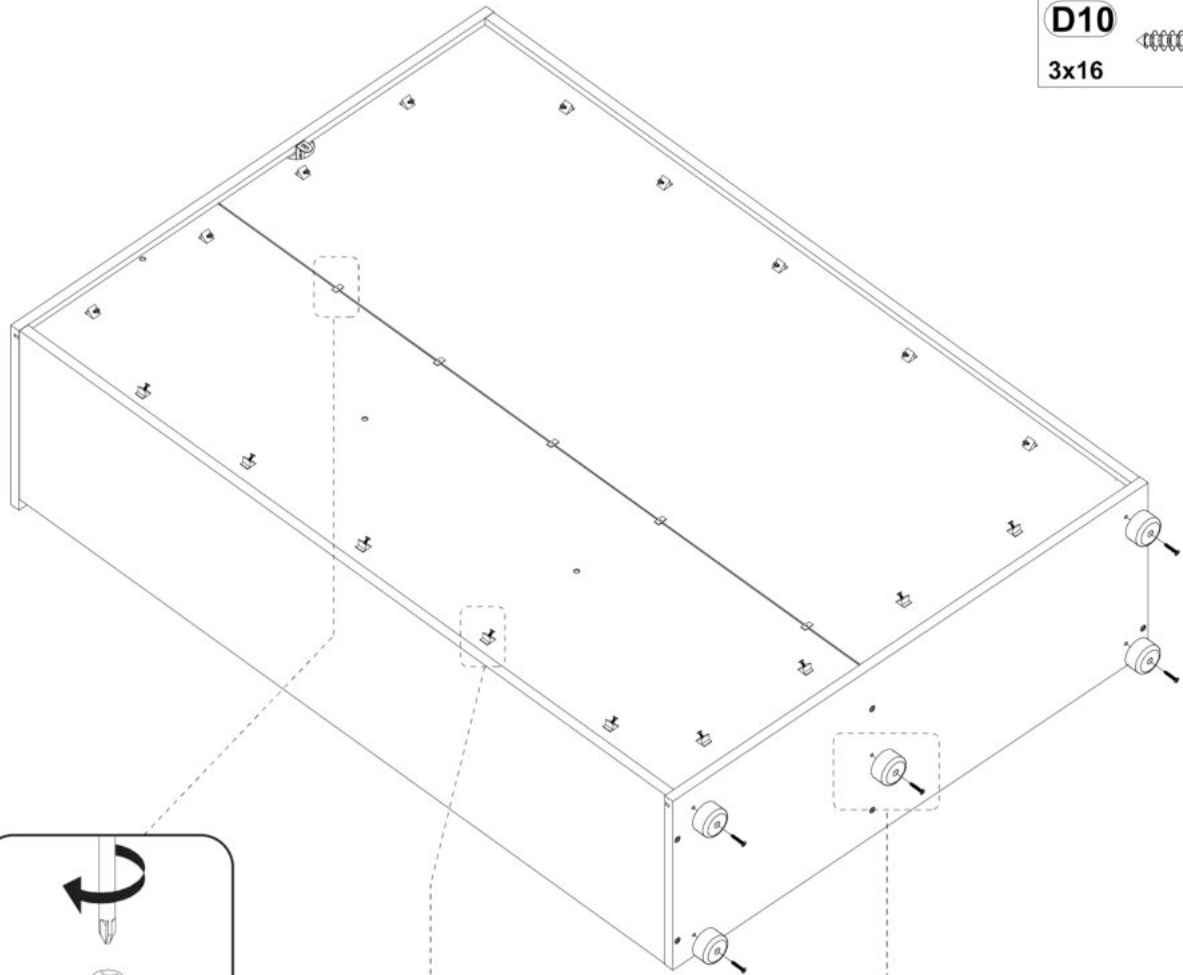






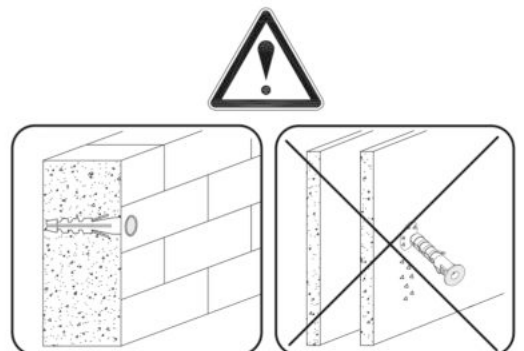
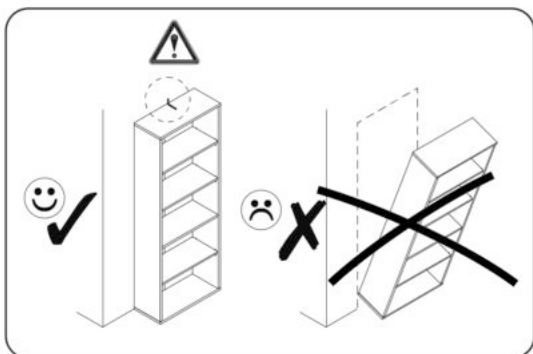
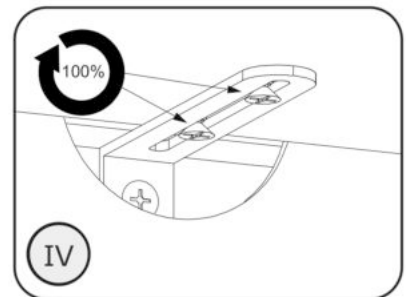
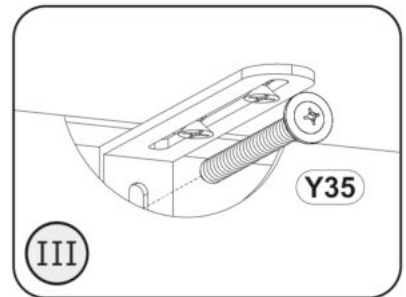
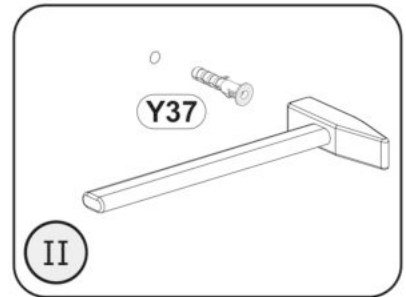
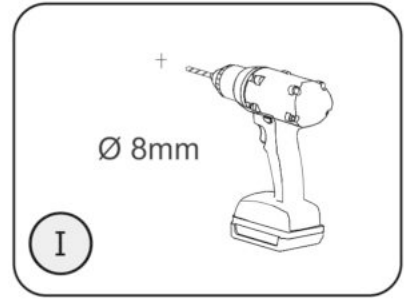
6

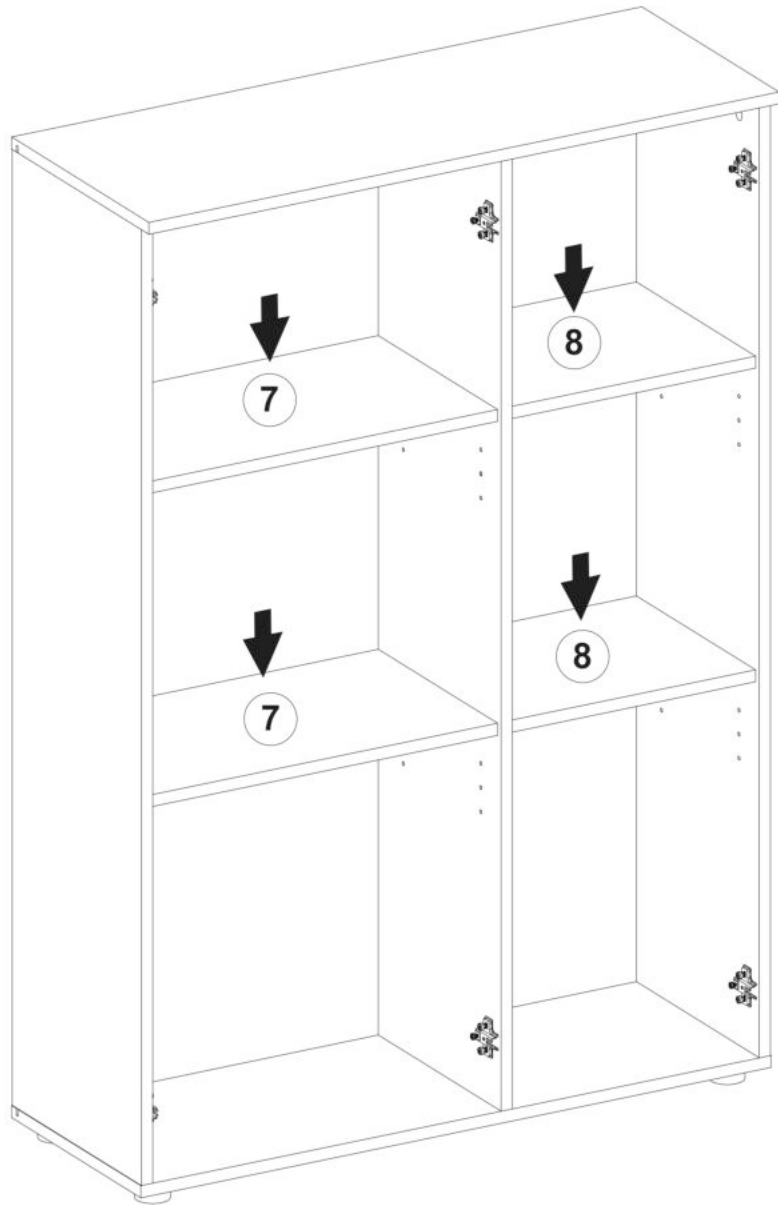


M1		x18
10x10x15		
P18		x5
45x25		
D25		x5
4x25		
S4		x5
20x10x2mm		
D10		x5
3x16		

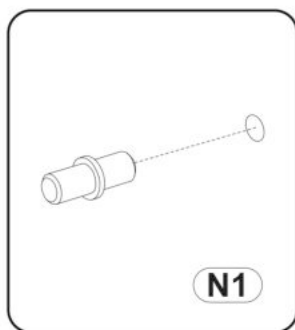


Y35	
4,2x65	x1
Y37	
8x50	x1

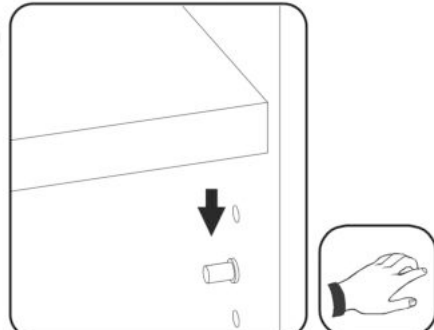


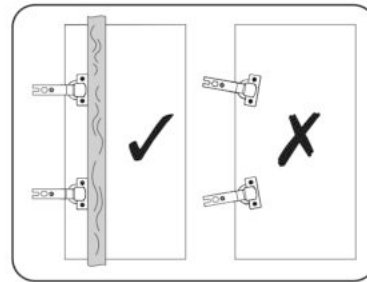
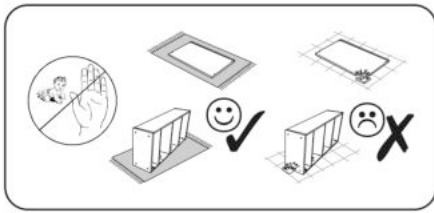





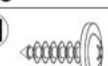


I

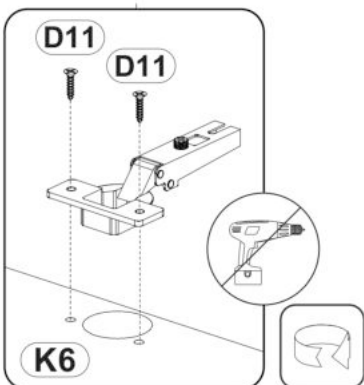
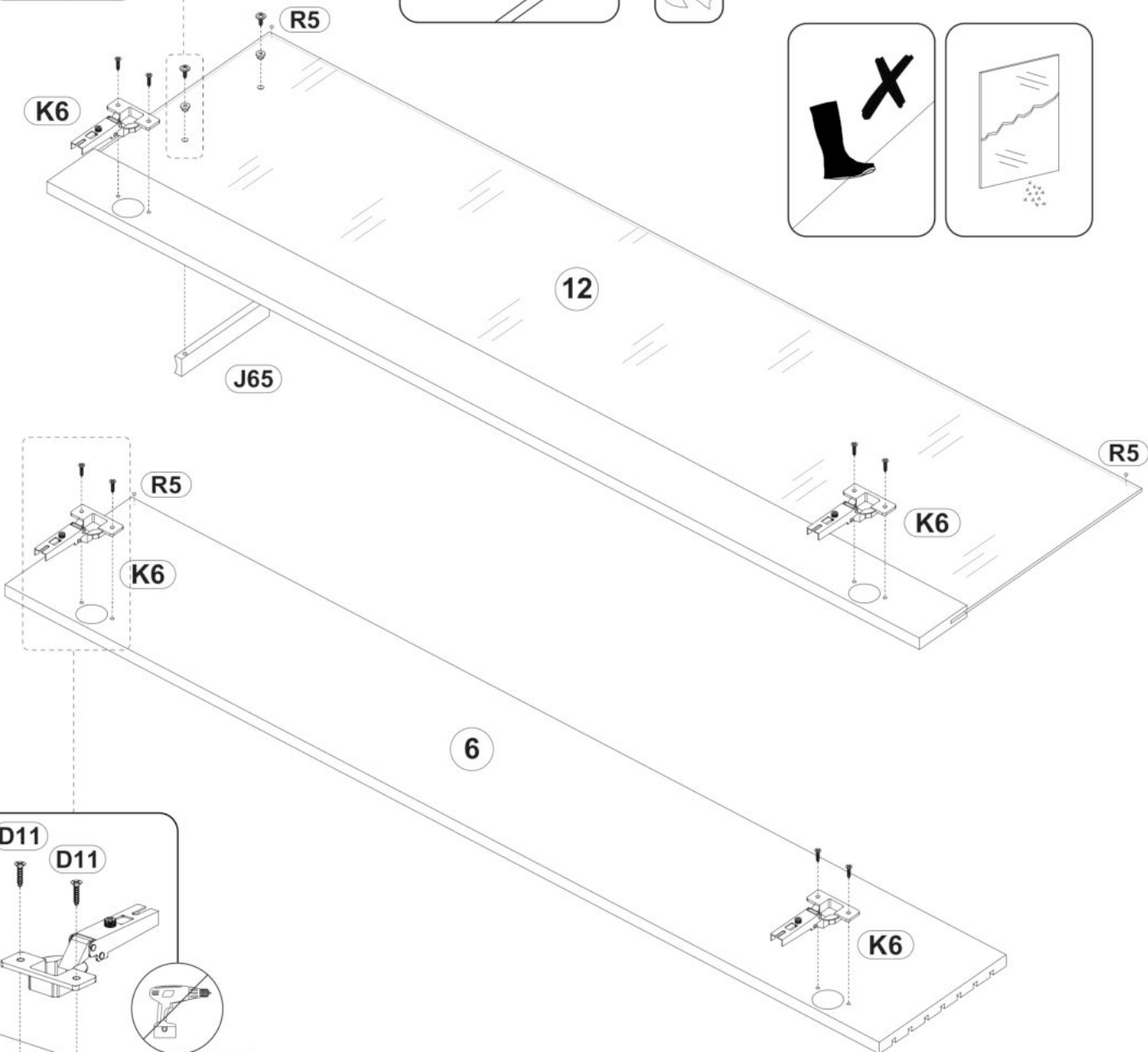
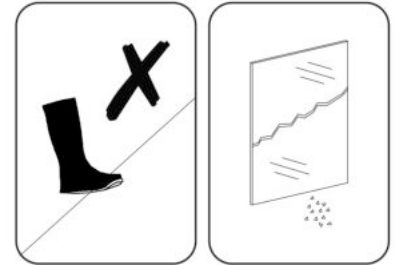
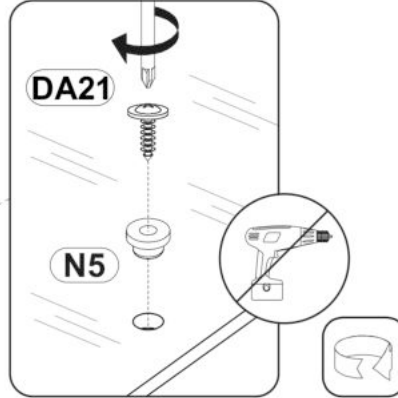
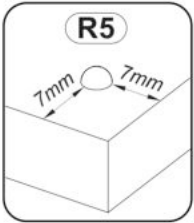


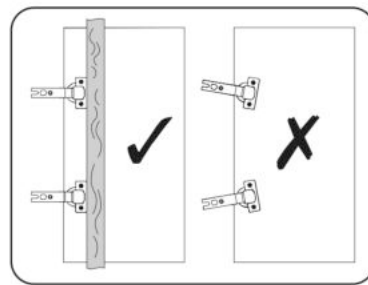
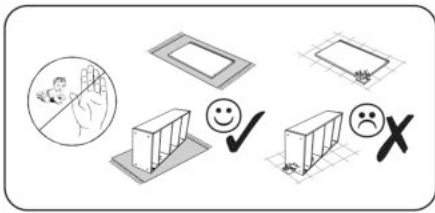
II










- K6**  **x4**
- ø35mm**
- D11**  **x8**
- 3,5x16**
- J65**  **x1**
- 128/148**
- DA21**  **x2**
- 4,2x16**
- R5**  **x3**
- ø6mm**
- N5**  **x2**
- 10x6x10**





- K7**  **x2**
ø35mm
- DB2**  **x2**
4x25
- D11**  **x4**
3,5x16
- J65**  **x1**
128/148
- R5**  **x1**
ø6mm

